

「伝える」のその先へ

2024年12月期 中間決算説明会

株式会社アイフィスジャパン

第30期 第2四半期
(2024年1月1日~2024年6月30日)
証券コード7833

2024年8月15日

目次

1. 2024年12月期 第2四半期決算概要
2. セグメント別事業概況
3. 2024年度業績予想

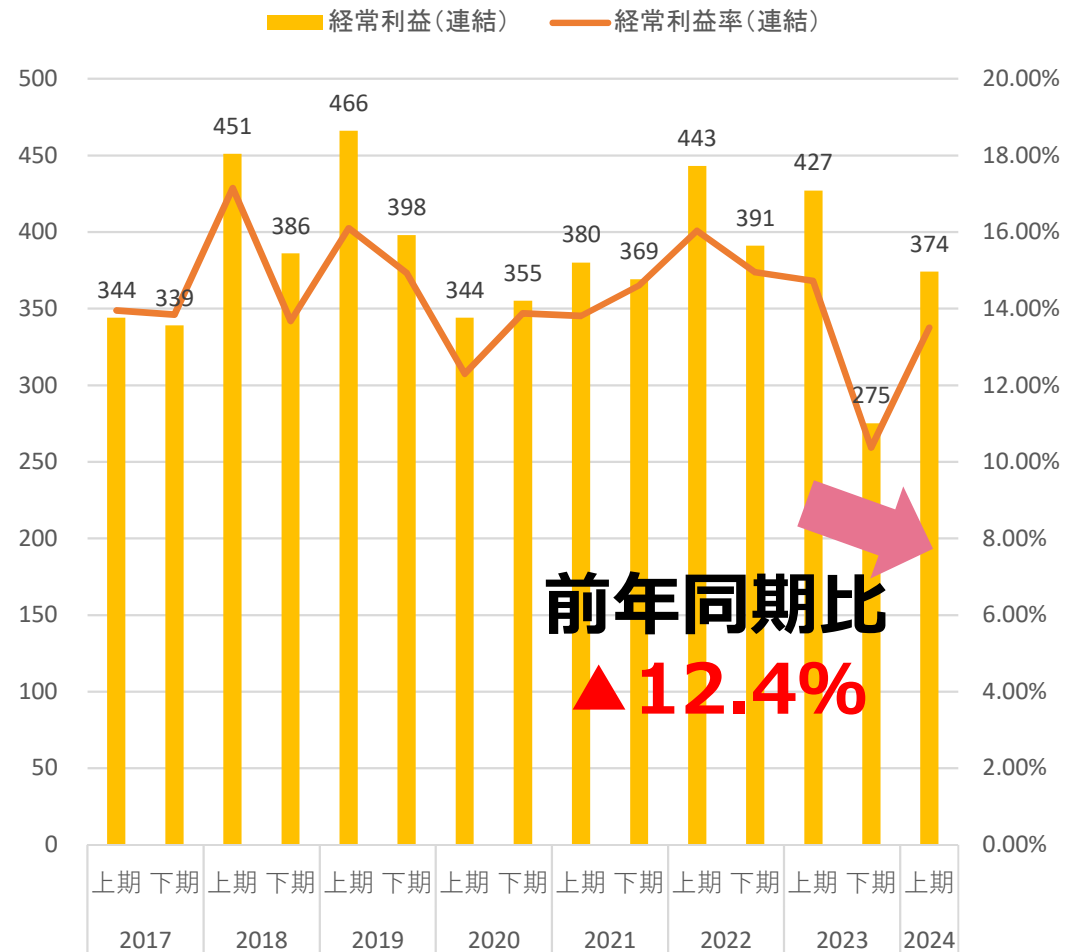
2024年12月期 第2四半期業績概要 連結業績推移（半期ベース）

（単位：百万円）

売上高（連結）



経常利益・経常利益率（連結）



2024年12月期2Q 計画/実績

(単位：百万円)

(連結)	計画	実績	計画比
売上高	2,700	2,771	103%
経常利益	290	374	129%
当期純利益	187	248	133%

(単体)	計画	実績	計画比
売上高	1,650	1,797	109%
経常利益	150	224	149%
当期純利益	104	153	147%

※計画は、2024年2月13日公表値を用いております。

2024年12月期2Q 前年同期比

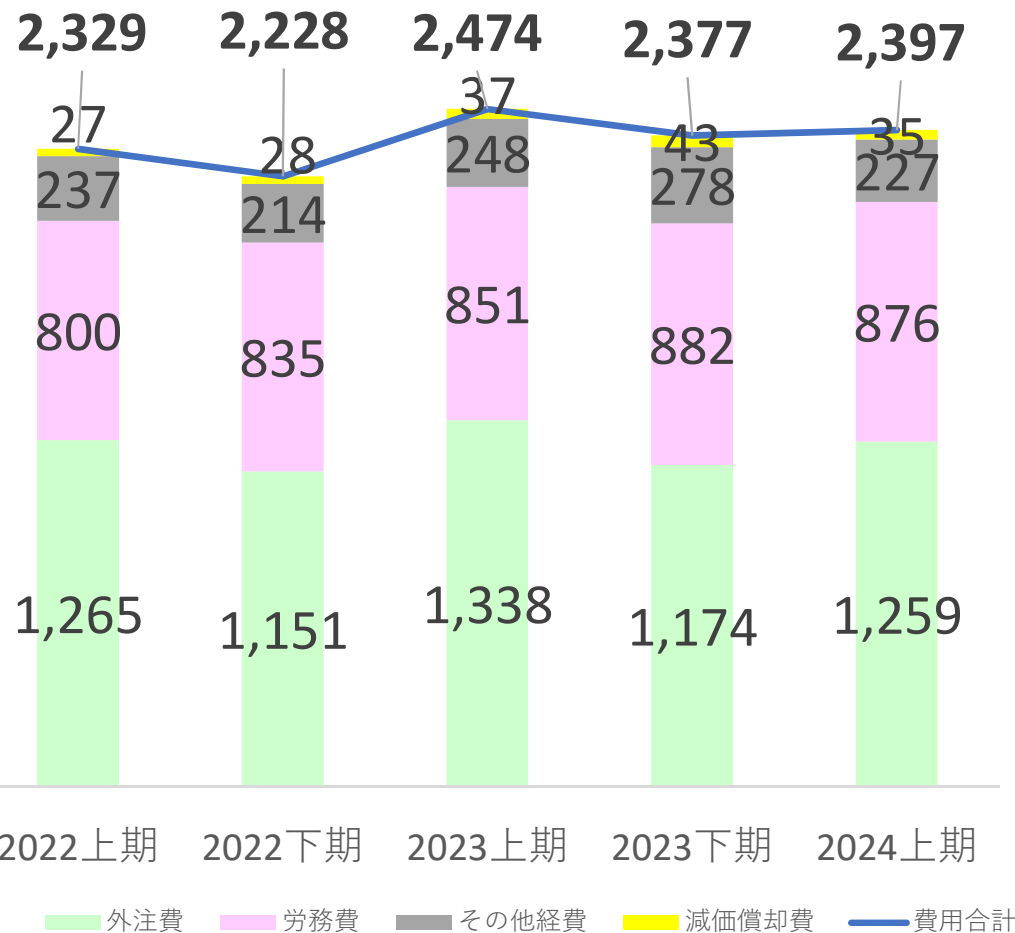
(単位：百万円未満切捨)

項目	2022/2Q	2023/2Q	2024/2Q
売上高	2,764	2,900	2,771
売上高成長率	0.5%	4.9%	▲4.4%
営業利益	434	424	372
経常利益	443	427	374
経常利益率	16.0%	14.7%	13.5%
親会社株主に帰属する 中間純利益	296	281	248
親会社株主に帰属する 中間純利益率	10.7%	9.7%	8.9%

2024年12月期 第2四半期業績概要 経費状況 (連結)

(単位：百万円)

経費推移



各項目前年同期 増減比率

- ◆ 外注費：12.5億円 ▲5.9%
⇒ 減収に伴い減少
- ◆ 労務費：8.7億円 +2.9%
⇒ 昇給などによる増加
- ◆ その他経費：2.27億円 ▲8.5%
⇒ オフィス移転関連、地代家賃の減少
- ◆ 減価償却費：3,500万円 ▲5.4%
⇒ オフィス移転/償却分の減少

2024年12月期 第2四半期業績概要
連結貸借対照表

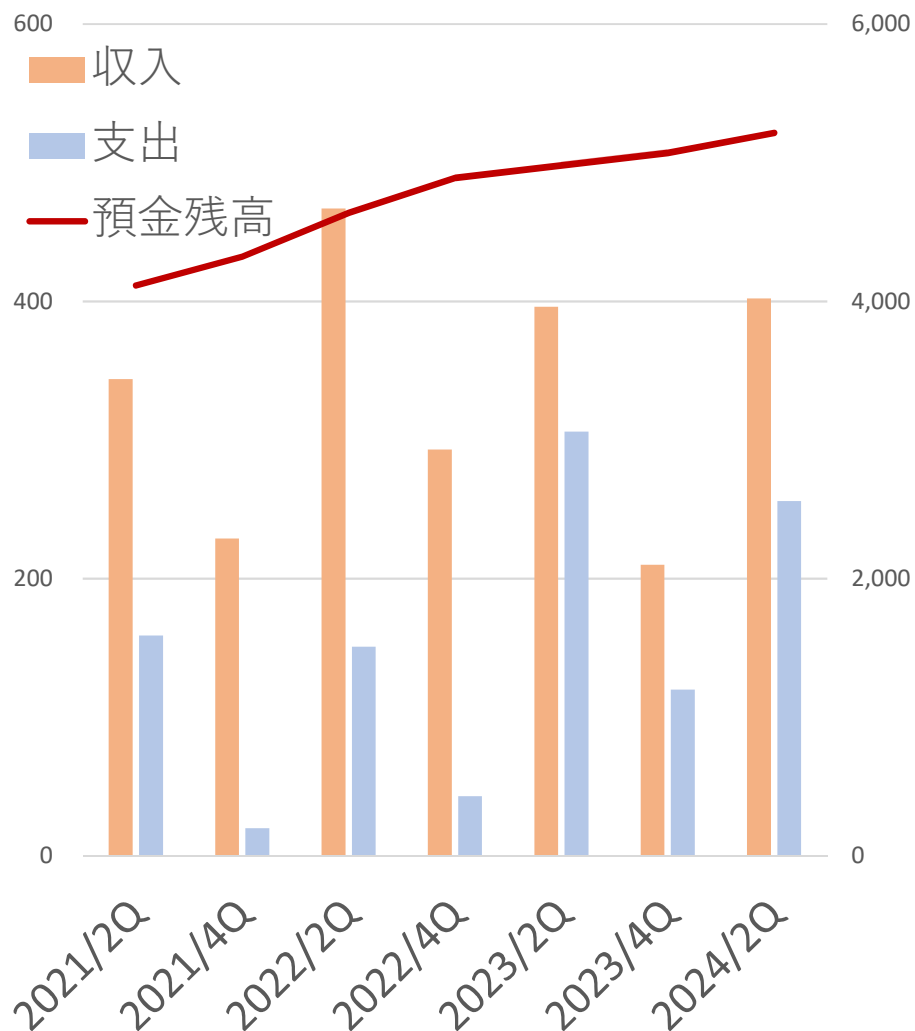
(単位：百万円未満切捨)

項目	2023/4Q	2024/2Q	増減比較
資産合計	6,191	6,368	177
流動資産	5,595	5,725	129
現金及び預金	5,088	5,234	146
固定資産	595	643	47
負債合計	772	870	98
流動負債	654	732	78
固定負債	117	137	20
純資産合計	5,419	5,498	78

2024年12月期 第2四半期業績概要 連結キャッシュ・フロー計算書

(単位：百万円)

現金及び現金同等物の期末残高推移



(単位：百万円未満切捨)

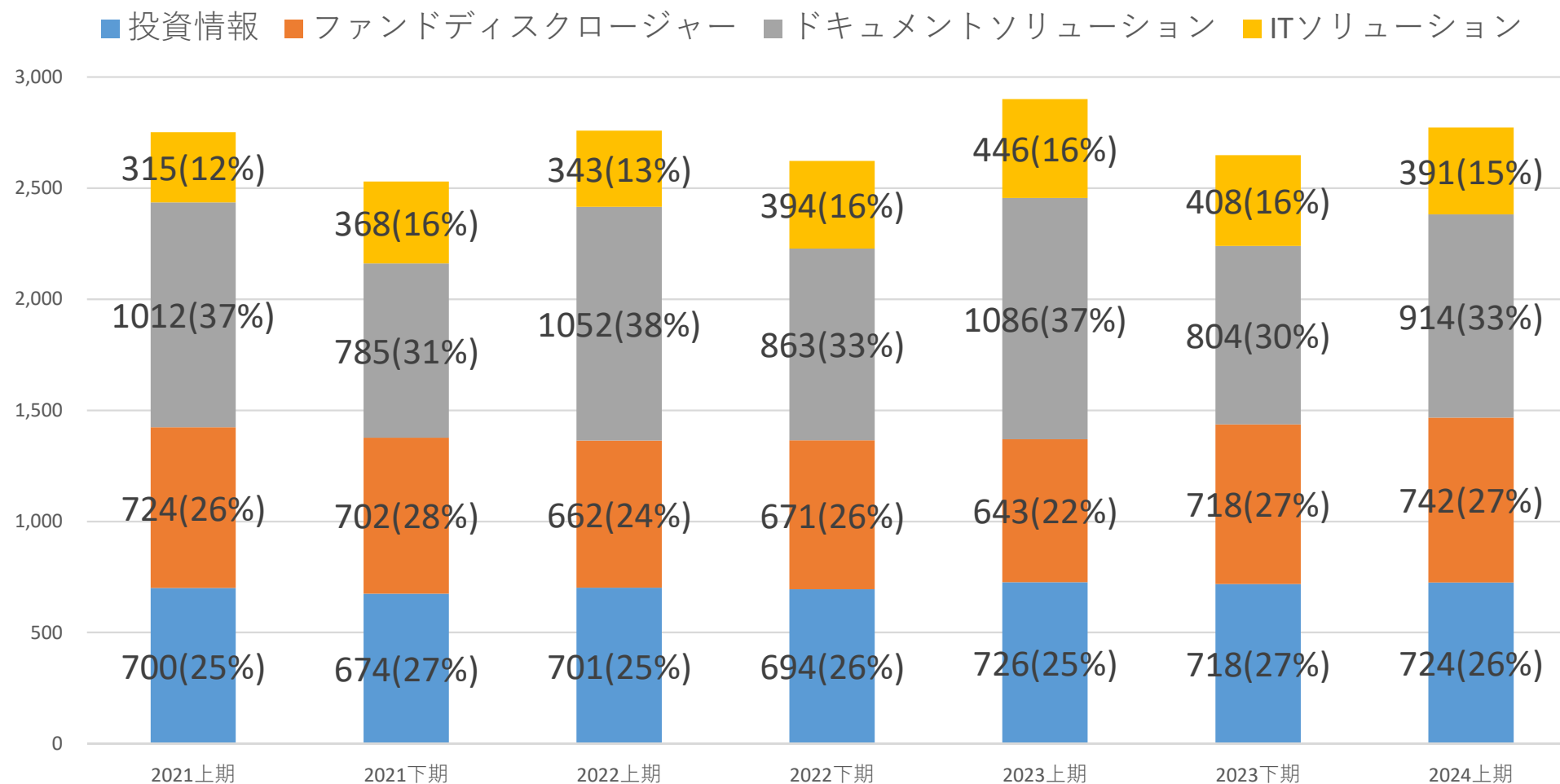
	2023年 2Q	2024年 2Q	増減
営業活動によるCF	396	402	6
投資活動によるCF	▲127	▲78	49
財務活動によるCF	▲178	▲178	0
現金期末残高	4,980	5,216	236

セグメント別事業概況

セグメント別売上構成

(単位：百万円)

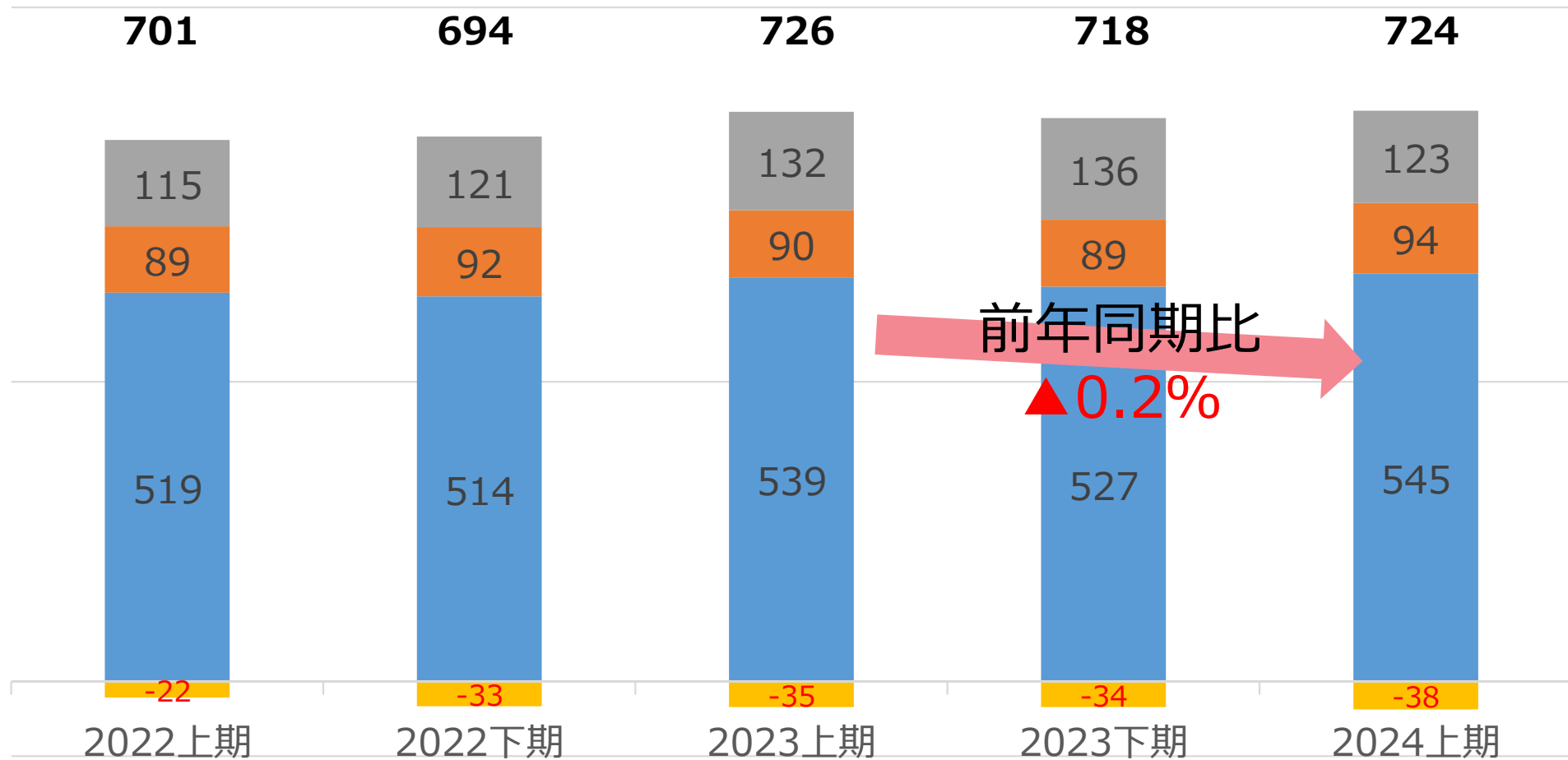
セグメント別売上高（売上構成比）



売上推移

(単位：百万円)

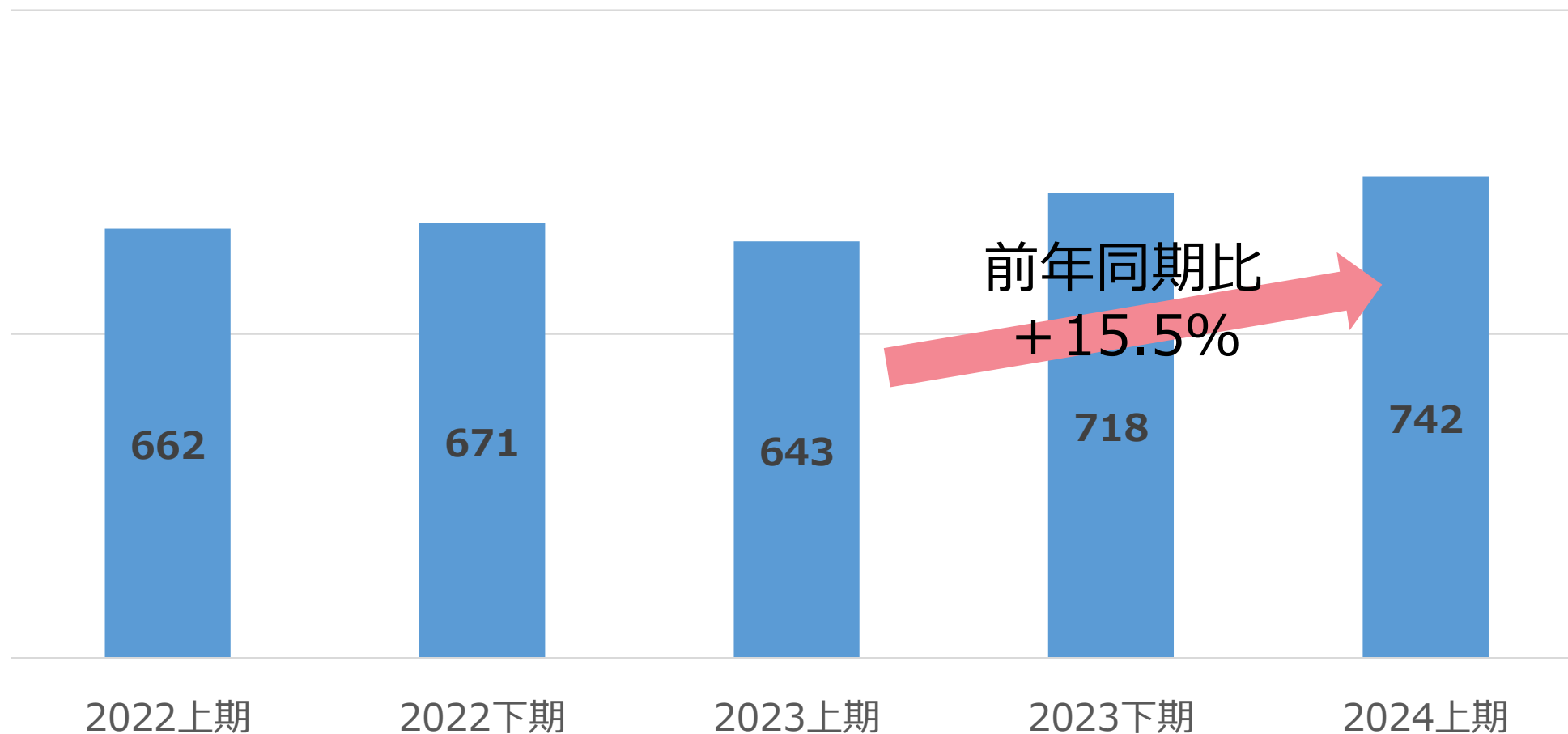
■ コンテンツ・データサービス ■ IFIS Scope(RM/CM) ■ ソリューション ■ 連結消去



売上推移

(単位：百万円)

■ 投信印刷 ■ 連結消去

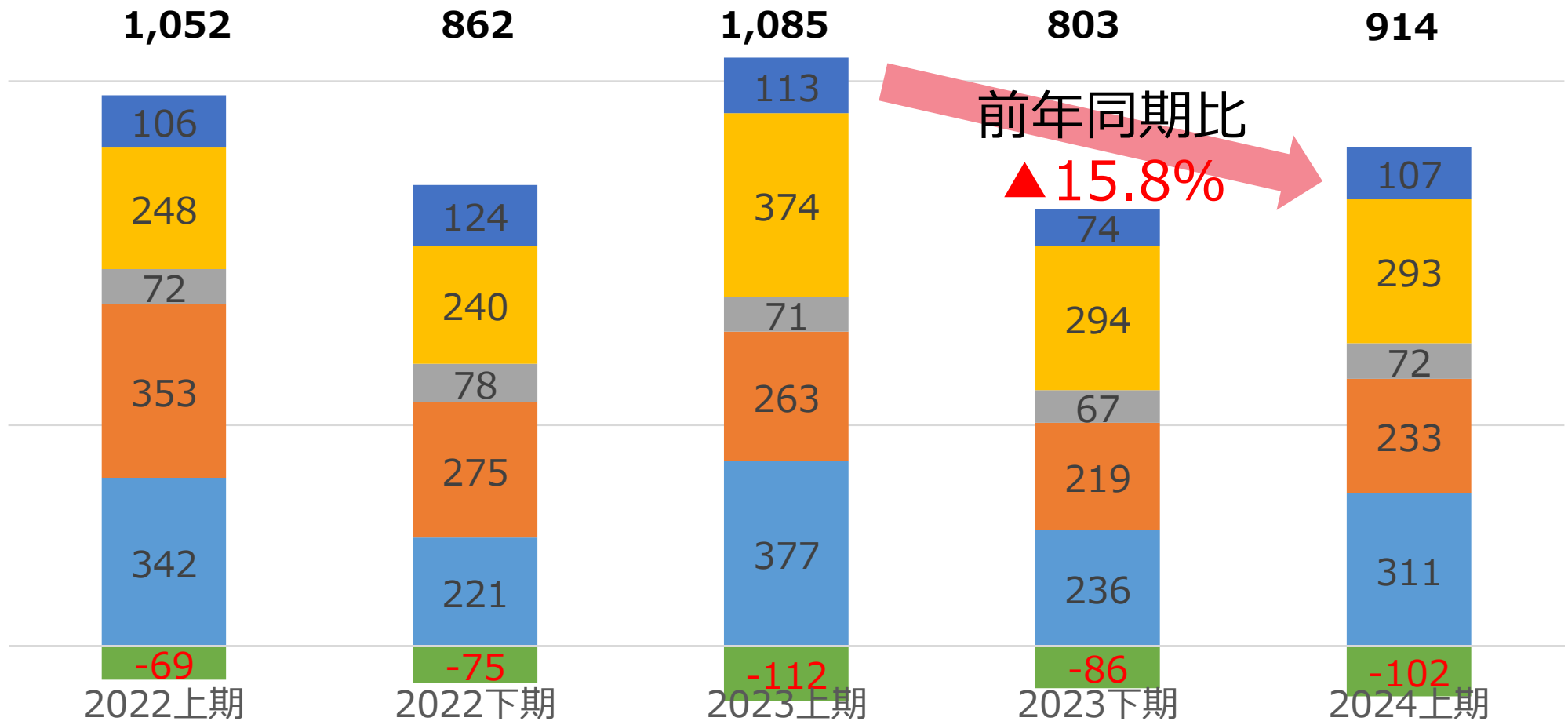


セグメント別事業概況 ドキュメントソリューション事業

売上推移

(単位：百万円)

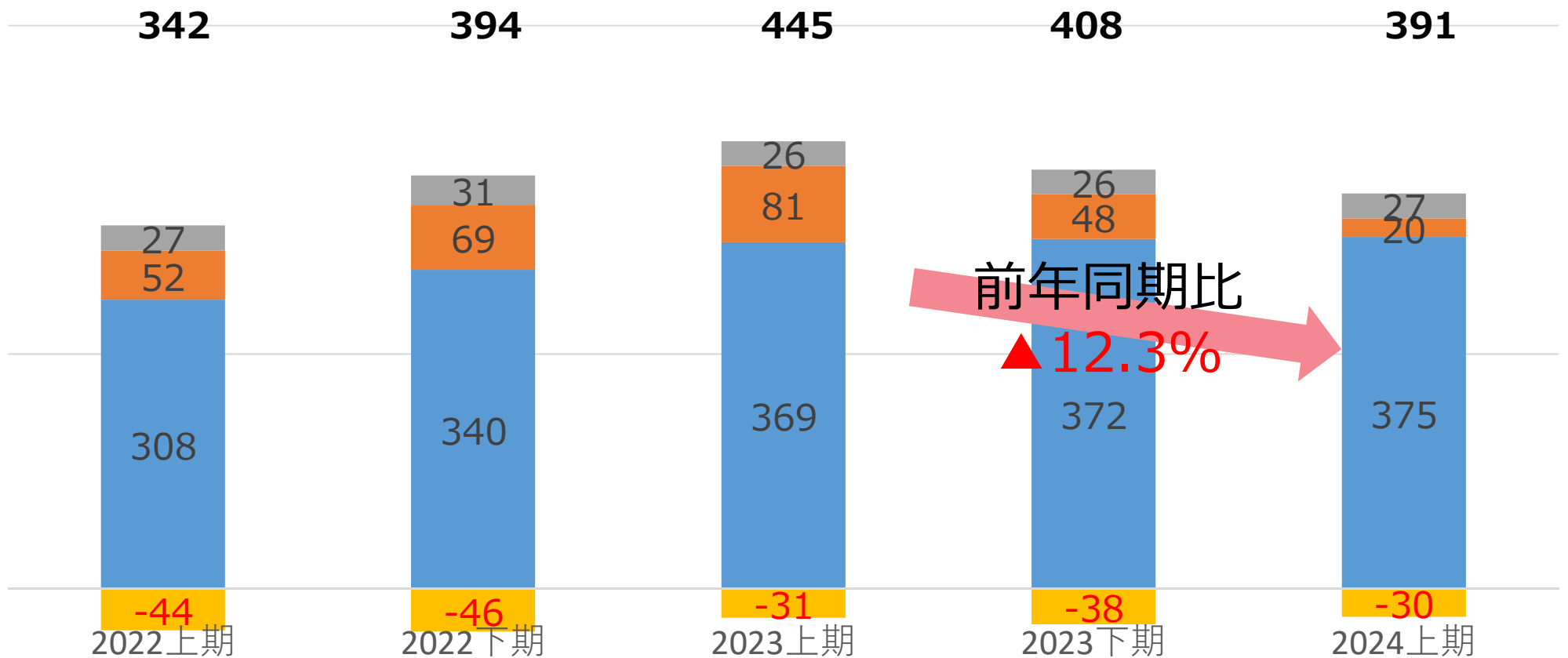
■ 証券/保険/IR印刷 ■ DC年金 ■ ソリューション ■ 物流 ■ 翻訳・通訳 ■ 連結消去



売上推移

(単位：百万円)

■ SES・派遣・業務委託 ■ 請負(一括) ■ 運用保守・ライセンス販売 ■ 連結消去



セグメント別 販売費及び一般管理費

(単位：百万円)

	前年	実績	前年差額	前年比
投資情報	235	234	▲ 1	99.6%
ドキュメントソリューション	200	210	10	105.0%
ファンドディスクロージャー	119	118	▲ 1	99.2%
ITソリューション	32	35	3	109.4%
共通	212	192	▲ 20	90.6%
計	800	791	▲ 9	98.9%

セグメント別営業利益

(単位：百万円)

	前年	実績	前年差額	前年比
投資情報	309	296	▲ 13	95.8%
ドキュメントソリューション	160	78	▲ 82	48.8%
ファンドディスクロージャー	114	156	42	136.8%
ITソリューション	53	33	▲ 20	62.3%
計	637	565	▲ 72	88.7%
連結消去	▲ 212	▲ 192	20	90.6%
連結営業利益	424	372	▲ 52	87.7%

2024年通期業績予想

項目	2023年12月期 (実績)	2024年12月期 (予想)	前期比
売上高(百万円)	5,554	5,700	103%
営業利益(百万円)	698	720	103%
経常利益(百万円)	703	720	102%
当期純利益(百万円)	448	465	104%
一株配当金	18円50銭	19円50銭	+1円00銭

ご清聴ありがとうございました。